



Circular Pol

Ø 90 cm

Emiliana Martinelli

colori



Tipologia

Sospensione

Utilizzo

Interno

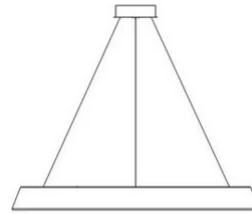
230V 50.4 W 8730 lm



luce diffusa

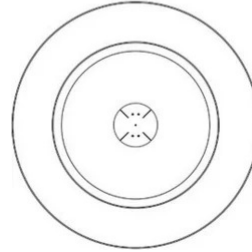
Apparecchio a sospensione a luce diffusa. Struttura stampata in rotazionale, materiale polietilene. Sospeso con cavi in acciaio. Sorgente di luce LED integrato. Alimentatori elettronici dimmerabili Push/Dali.

Famiglia Circular Pol
 Tipologia Sospensione
 Utilizzo Interno



Dimensioni

Altezza 14 cm
 Diametro 90 cm
 Lunghezza cavo alimentazione 400 cm
 Peso 9 Kg



Materiali

Struttura polietilene Rosone alluminio

| | | | |
|------------------------|--------------------------|-------------------|---------|
| Tensione | 230V | Watt | 50.4 W |
| Alimentatore | Incluso | Lumen | 8730 lm |
| Montaggio alimentatore | Interno | CRI | >80 |
| Alimentazione | Alimentatore elettronico | Durata | 50000 h |
| Dimmerazione | Push Dali2 | CCT | 3000 K |
| | | Classe energetica | D |

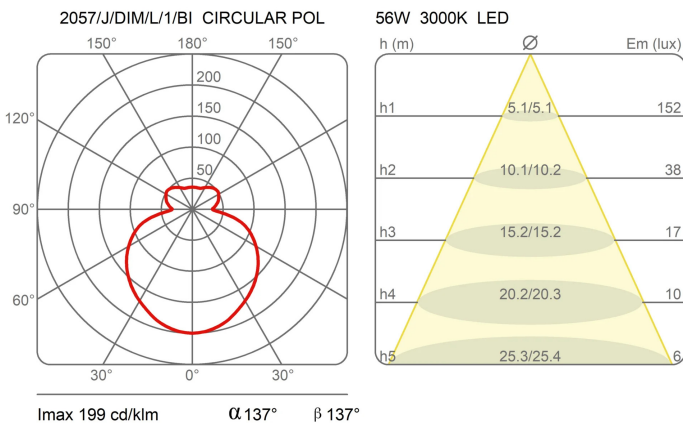
Certificazioni



EcoLabel



Curve fotometriche



Codice varianti colore



2057/J/DIM/L/1/BI



Bianco

Gallery

